






Technische Lehrmittel und Fachraumausstattungen für die Aus- und Weiterbildung

Angebotsanfrage 2024/1

Fachbereich Metallbau/-technik

- Wir planen einen Neubau
 Wir planen Fachraumeinrichtung

Menge	Art.-Nr.	Bezeichnung	Nur in Kombination mit:	
	144954	Tischmodellrahmen, mit Aluminiumtüre		 <p>Modulsatz elektr. Türöffner</p>
	144954.2	Anbau/Aufsatz-Element f. Zubehörmontage	144954	
		Auf einem Tischmodellrahmen und Anbaufeld können folgende Modulsätze im Wechsel montiert werden:		
	101012	Gleitschienen-Obentürschließer für 1-flg. Tür	144954	
	101015	Gestänge-Obentürschließer für 1-flg. Tür	144954	
	144954.20	Übungsscheibe Polycarb	144954	
	144954.8	Verklotungsset	144954, 144954.2	
	144954.3	Modulsatz elektr. Türöffner	144954, 144954.2	
	144954.3.1	Ergänzungssatz Klingelplatte mit Klingel	144954.5	
	144954.4	Infrarotbewegungsmelder auf Modulplatte	144954.5	
	144954.5	Modulsatz Feststellanlage mit Rauchmelder	144954, 144954.2	
	144954.5.1	Rauchmelder	144954.5	
	144954.9	Haftmagnet	144954.5	
	144954.10	Modulsatz Zutrittskontrolle m. Kartenleser	144954, 144954.2	
	102350	Modulsatz Fluchttürsicherung m. Türterminal	144954, 144954.2	
	100618	2-flg. Türe als fahrbares Standmodell		
		Zubehör/Ergänzung		
	100615	Alu-Übungstür EV 1, 2-flg. symmetrisch		
	100620	Alu-Übungstür EV 1, 2-flg. asymmetrisch		
	100618.20	Automatische Schließfolgeregelung, 2-flg.		
	100618.02	Ausbaupaket 1 Vollpanikfunktion „B + E“		
	102252	Elektr. Türantrieb für 2-flg. Tür		
	101020	Gestänge-Obentürschließer für 2-flg. Tür		
	100618.15	Feststellanlage 2 flg. mit Rauchmelder		
	100618.16	Adapterrohr 40/20 für Türrahmen		
	100618.18	Adapterrohr 80/20 für Türflügel		 <p>2-flg. Tür mit Schließfolge-regelung</p>
	100500	Montagerahmen		
	100502	Montagerahmen MG, groß, kompl. mit Türen		
		Zubehör/Ergänzung		
	100505	Alu-Übungstür 1 flg. DIN rechts		
	100510	Alu-Übungstür 1 flg. DIN links		
	101012	Gleitschienen-Obentürschließer für 1-flg. Tür		
	101015	Gestänge-Obentürschließer für 1-flg. Tür		
	102250	Elektr. Türantrieb Gleitschiene für 100500		
	102251	Elektr. Türantrieb Gestänge für 100500		
	100515	Alu-Übungstür EV 1, 2-flg. symmetrisch		
	100520	Alu-Übungstür EV 1, 2-flg. asymmetrisch		
	100618.20	Automatische Schließfolgeregelung, 2 flg.		
	100618.02	Ausbaupaket 1 Vollpanikfunktion „B + E“		
	102252	Elektr. Türantrieb für 2-flg. Tür		
	101020	Gestänge-Obentürschließer für 2 flg. Tür		 <p>Montagerahmen</p>



Menge	Art.-Nr.	Bezeichnung	Menge	Art.-Nr.	Bezeichnung
	144992	Fahrbarer Arbeitstisch für Tischmodelle, etc.		144661	Demonstrationskoffer Türbänder
				144662	Demonstrationskoffer Beschläge
	101100	Schulungsstand Einbruchmeldetechnik		145515	Zieh-Fix Einsatzkoffer Premium
	102EMD-F	Schulungsstand Automatischer Drehtürantrieb		145520	Zieh-Fix Elektro-Pick-Set, Komplett
	144987	Funktionsmodell Automatikschiebetür, 1-flg.			
	102252	Elektr. Türantrieb für 2-flg. Tür		M502920	Gießerei-Lehrgerät Glockenguß GL
	144954.6	Radarbewegungsmelder auf Modulplatte		M502930	Gießerei-Lehrgerät die Gießerei GS 50
	144954.5.1	Rauchmelder		M502940	Gießerei-Lehrgerät Schleuderguß SD 50
	144912	Schulungsstand Automatische Fenstersteuerungen		M502942	Legierung (230°) zu Lehrgerät Glockenguß, kg
	144912.TM	Tischmodell autom. Fenstersteuerungen, fahrbar		M502943	Wood'sches Metall (70°) zu Lehrgerät Gießerei, kg
	144900	Funktionsmodell Fenstersicherung, 2-flg.		M502945	Zinn-Legierung zu Lehrgerät Schleuderguß, kg
	144998	Funktionsmodell Dreh-Kippfenster		M502946	Trennmittel in Dose
				M502947	Formsand (wieder verwendbar), 15 kg-Eimer
	144993	Funktionsmodell Drehtorantrieb 1-flg.		145537	Gießerei-Koffer Schlüsselanfertigung
	144996	Funktionsmodell Schiebetorantrieb			
	144610	Demonstrationsmodell Spindelantrieb f. Fenster		414000	DVD Fahrzeugöffnung I
	144620	Demonstrationsmodell Drehtürantrieb		414010	DVD Fahrzeugöffnung II
	144630	Demonstrationsmodell Rollladenantrieb		414030	DVD Zieh-Fix
	144640	Demonstrationsmodell Bodentürschließer		414040	DVD Elektro-Pick
				414050	DVD Safe und Tresor
	144556	Demonstrationskoffer Schließzylinder III			
	144557	Demonstrationskoffer Schließzylinder IV		145010	Schlüsselkopierfräsmaschine Bravo
	144558	Demonstrationskoffer Schließzylinder V			
	144660	Demonstrationskoffer Schlösser		7479100	Sammlungsschrank Kunststoff hell 8 Böden



Automatische Fenstersteuerung



Drehtürantrieb



Schließzylinder IV



Beschläge

Name _____ **Straße** _____

Abteilung _____ **Ort** _____

Telefon _____ **Telefax** _____

Bildungs-Einrichtung _____ **E-Mail** _____